

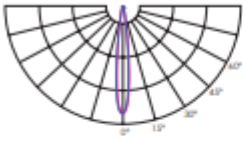
**NORMES**

EN60598-1, EN60598-2-3, EN62471, EN55015, EN61547, EN61000-3-2, EN61000-3-3

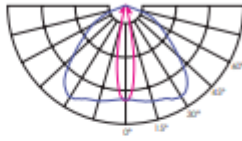
Equipement standard		Options avec plus value
Matériaux du corps	Aluminium injecté	Grille de protection en acier galvanisé
Matériaux de la fixation	Acier Galvanisé	Primaire pour installation en zone Chlorée
Matériaux de la vasque	Verre trempé extra claire	Driver déporté (maximum à 200 mètres)
Visserie	Inox 316	Câble 7G1,5² pour driver déporté
Finition couleur standard	Gris 9006 sablé ou noir sablé	IRC >80
Fixation	Lyre articulée	IRC >90
Poids maximum avec driver	33,1 Kg	
Poids maximum sans driver	29,4 Kg	
Surface au vent Scx	0,19m² à 0° / 0,53m² à 90°	
Ouverture	Avec outil	
Indices de protection	IP66 - IK10	
Classe électrique	1	
Raccordement électrique	Sur bornier rapide 3 ou 5 poles	
Nombre de Led	360 ou 432	
Optique	Lentille PMMA	
Température de couleur Led	5700, 5000 ou 4000K	
IRC	>70	
Type de Driver	Dali ou DMX	
Réglage de puissance	Par commande Dali ou DMX	
Durée de vie	100 000 Heures L98B10 Ta 25°C	
Ta de fonctionnement	De -40 à +50°C	
Facteur de puissance	>95	
Courant Led utilisé	De 255 à 690mA	

# PHOTOMETRIE

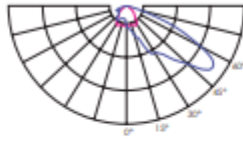
L15



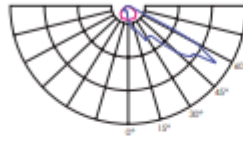
L16



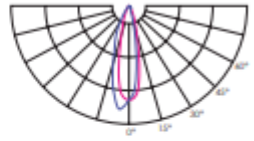
L87



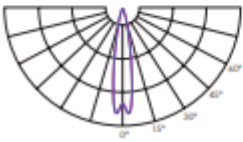
L88



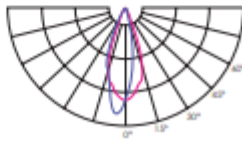
L89



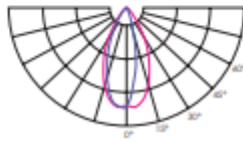
LB6



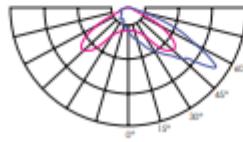
LB8



LB9



LC1



## CODIFICATION / RENDEMENT

Code	Désignation	Puissance	Lumens
<b>EAGLE DRIVER DELTA FIXE AU PROJECTEUR</b>			
EG3750360ECO	EAGLE 1 DRIVER DELTA - 3 MODULES 360 ECO LED 5000K	765 A 1580W	116375 A 201225
EG3750432ECO	EAGLE 1 DRIVER DELTA - 3 MODULES 432 ECO LED 5000K	765 A 1580W	120221 A 217305
EG32750432ECO	EAGLE 1 DRIVER DELTA 1800W - 3 MODULES 432 ECO LED 5000K	765 A 1800W	120221 A 228572
<b>EAGLE DRIVER DELTA DEPORTE DANS LE MAT</b>			
EGD3750360ECO	EAGLE 1 DRIVER DELTA - 3 MODULES 360 ECO LED 5000K	765 A 1580W	116375 A 201225
EGD3750432ECO	EAGLE 1 DRIVER DELTA - 3 MODULES 432 ECO LED 5000K	765 A 1580W	120221 A 217305
EGD32750432ECO	EAGLE 1 DRIVER DELTA 1800W - 3 MODULES 432 ECO LED 5000K	765 A 1800W	120221 A 228572

Code	Désignation
GPW1	GRILLE DE PROTECTION ACIER GALVANISE POUR EAGLE 1
GPW2	GRILLE DE PROTECTION ACIER GALVANISE POUR EAGLE 2
GPW3	GRILLE DE PROTECTION ACIER GALVANISE POUR EAGLE 3
<b>PRIMAIRE POUR INSTALLATION MOINS DE 100 METRES DE LA MER ET ZONE CHLOREE</b>	
TP01	PRIMAIRE POUR EAGLE 1 MODULE
TP02	PRIMAIRE POUR EAGLE 2 MODULES
TP03	PRIMAIRE POUR EAGLE 3 MODULES
TP04	PRIMAIRE POUR EAGLE 4 MODULES
<b>CABLAGE VALABLE UNIQUEMENT POUR DRIVER DEPORTE DANS LE MAT</b>	
<b>CABLE POUR EAGLE 2 MODULES</b>	
CW216	CABLE 5G1,5 - 16 METRES
CW220	CABLE 5G1,5 - 20 METRES
CW224	CABLE 5G1,5 - 24 METRES
CW230	CABLE 5G1,5 - 30 METRES
<b>CABLE POUR EAGLE 3 MODULES</b>	
CW316	CABLE 7G1,5 - 16 METRES
CW320	CABLE 7G1,5 - 20 METRES
CW324	CABLE 7G1,5 - 24 METRES
CW326	CABLE 7G1,5 - 26 METRES
CW330	CABLE 7G1,5 - 30 METRES
<b>CABLE POUR EAGLE 4 MODULES</b>	
CW416	CABLE 9G1,5 - 16 METRES
CW420	CABLE 9G1,5 - 20 METRES
CW424	CABLE 9G1,5 - 24 METRES
CW430	CABLE 9G1,5 - 30 METRES
CW440	CABLE 9G1,5 - 40 METRES