



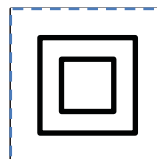
LUSCINIA

Notice de montage Réf LUS1018V1



IEC
EN 60598

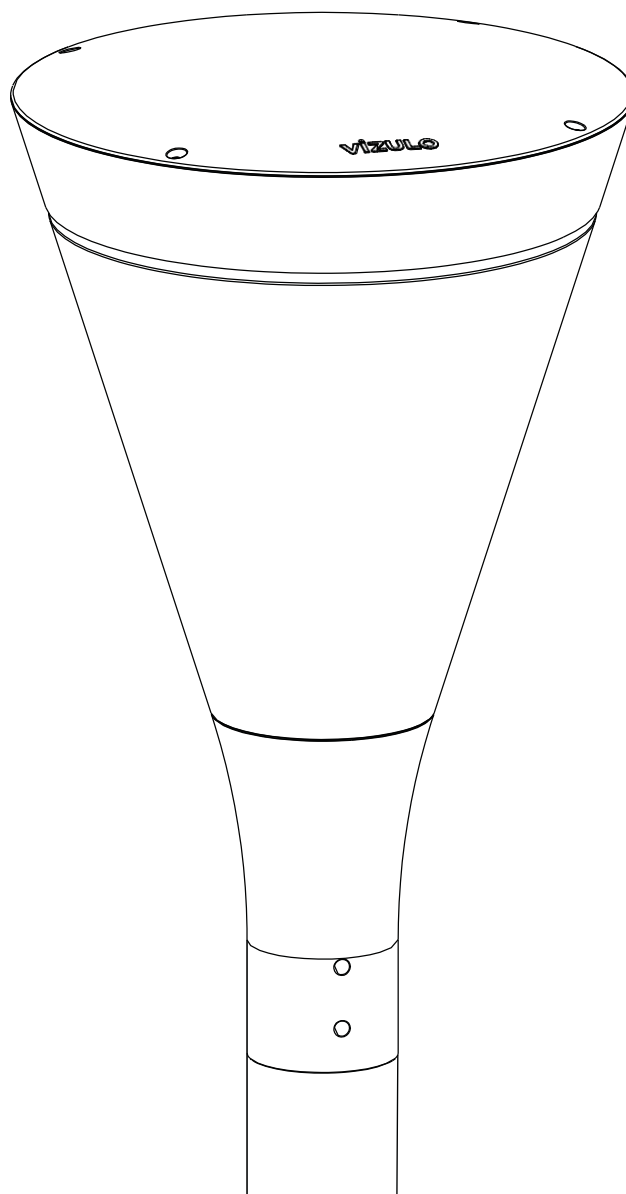
IP66



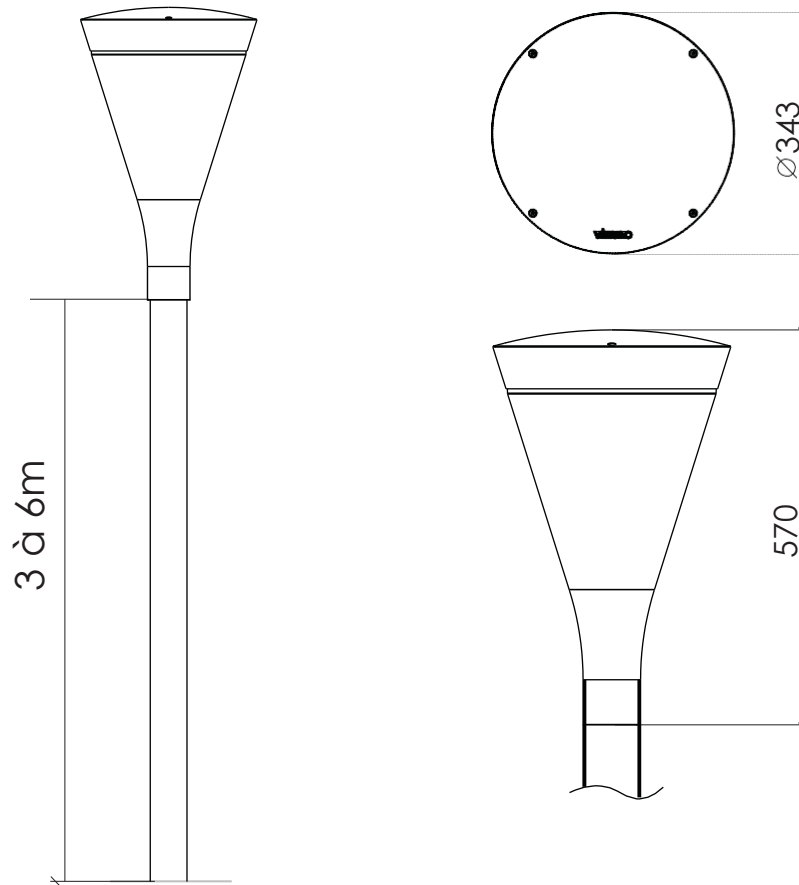
198 - 264V
AC

IK10

100 000 Heures
L95B10 Ta 25°C



Dimensions



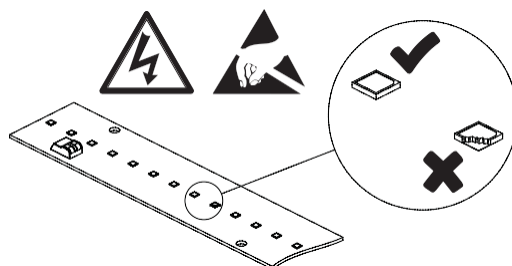
POIDS
SCX

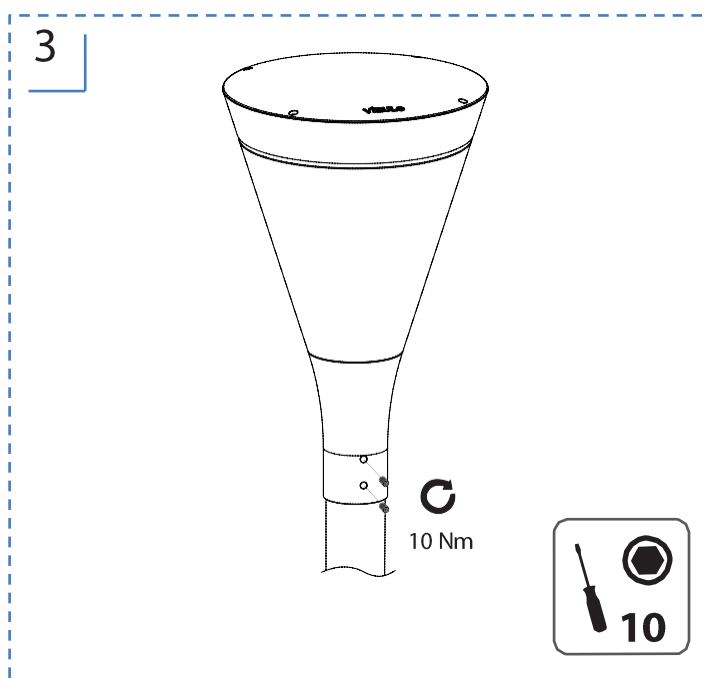
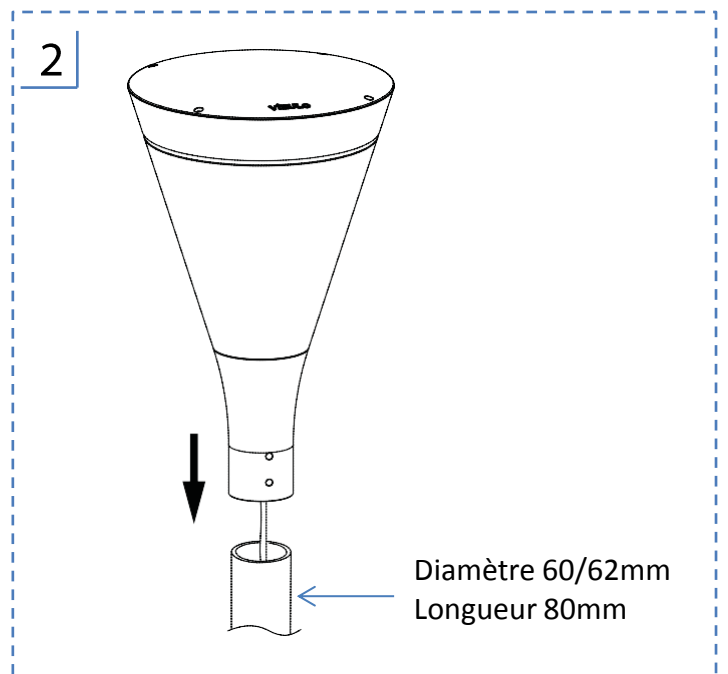
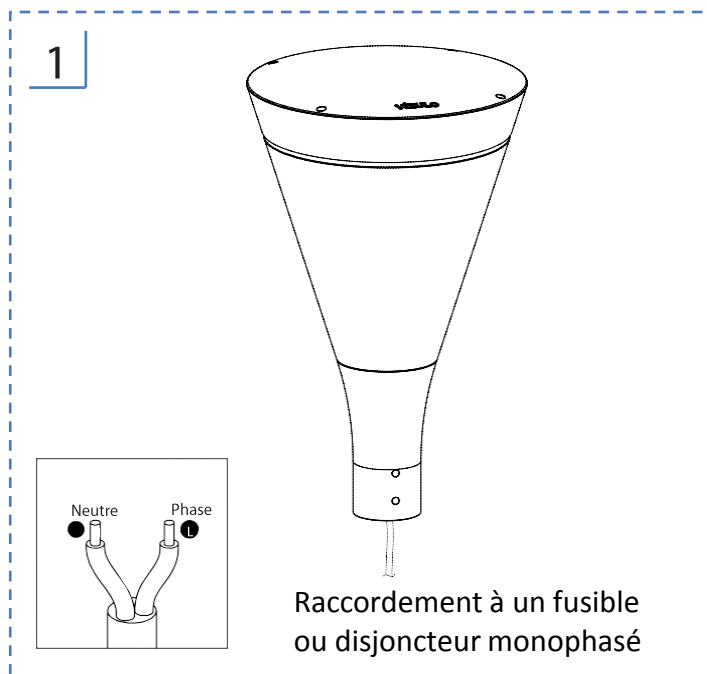
6.50 kg
0,12M²



ATTENTION!

- Ne touchez pas les Led!
- Ne mettez aucun outils ou autres sur les LED!
- Dans le cas où une LED est physiquement endommagé (comme dans le cas si dessous), la garantie ne s'applique pas.

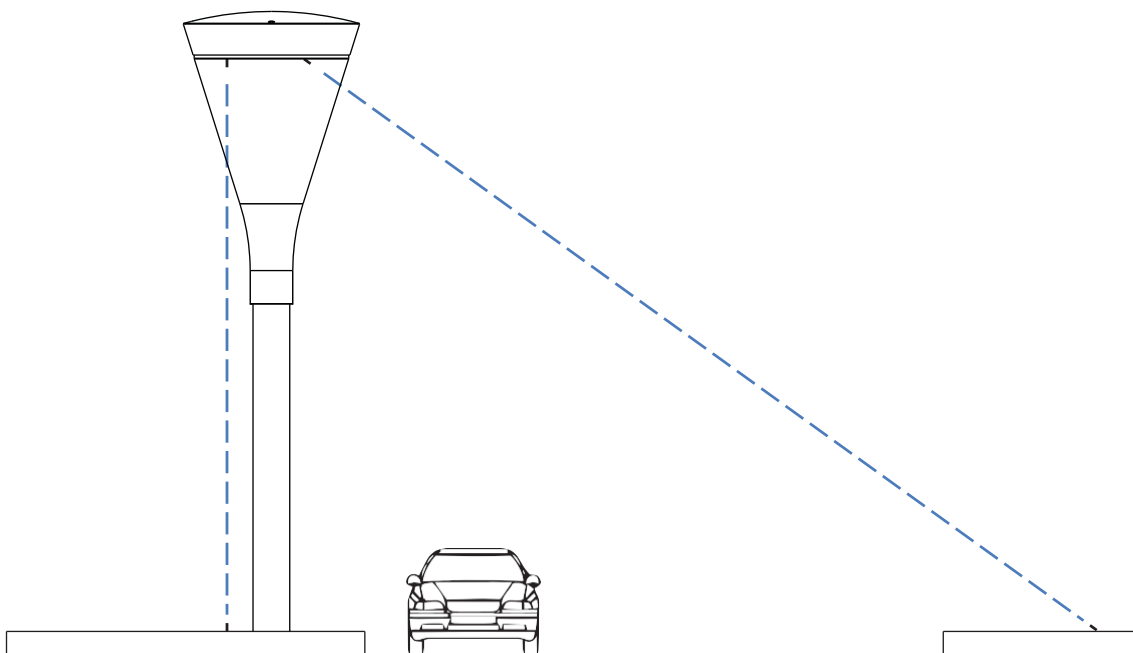
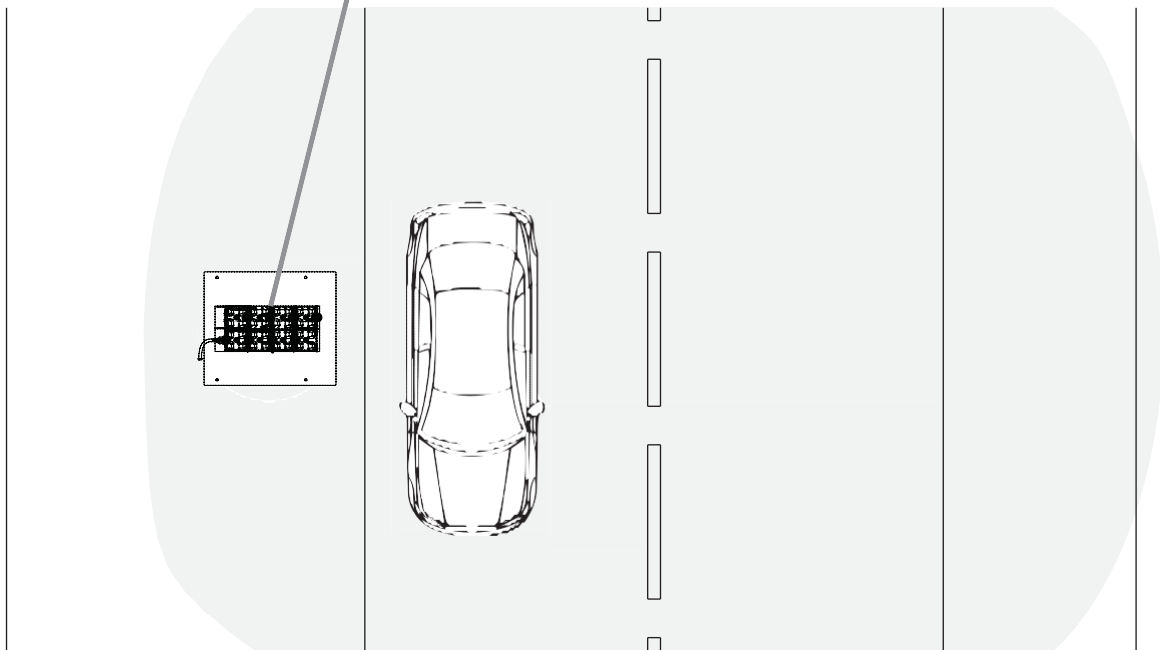
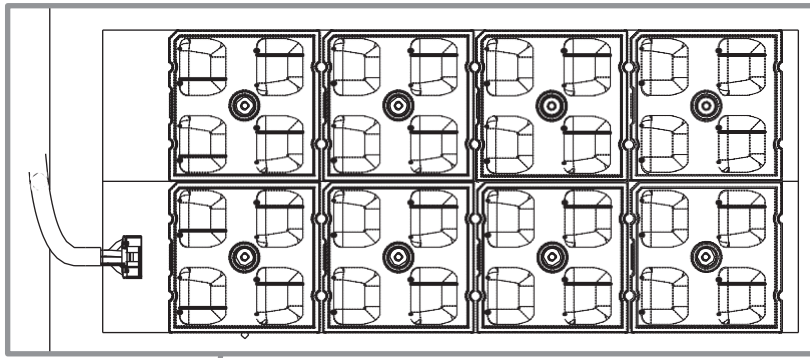




Configuration standard

- Câble souple 2x1,5² - Longueur 6 mètres
- Driver TRIDONIC 4DIM (réduction de puissance autonome, DALI, entrée fil pilote 230v)
- RAL GRIS 2900 SABLE AKZO NOBEL
- LED 4000°K
- CLASSE II – IP66 – IK 10
- Montage en top de mat sur tube 60/62mm Longueur 80mm
- Blocage sur le mat par 2 vis M10 x 16

Position de l'optique par rapport à la rue



Terme d'utilisation et de maintenance

Avant que le luminaire ne soit allumé, il devra être installé selon cette notice de montage.

Instructions de montages

Le montage du luminaires devra être effectué par quelqu'un de qualifié et selon les instructions suivantes:

- La garantie du luminaire ne s'applique pas, si le montage du luminaire à été effectué sous des précipitations (pluie, grêle, neige)
- La garantie du luminaire ne s'applique pas, si un système de contrôle non autorisé par VIZULO ou un driver inapplicable à été utilisé pour contrôler le luminaire.
- La garantie du luminaire ne s'applique pas, si le programme du Driver à été modifié de quelque manière que ce soit.
- La garantie du luminaire ne s'applique pas, si l'historique des données du driver enregistré a été supprimé sans l'autorisation de Vizulo.
- La garantie du luminaire ne s'applique pas, si il a été monté dans des angles non spécifiés ou à l'envers (le verre du luminaire dirigé vers le haut), ou si il a été complètement submergé par l'eau.

Instructions de sécurité

Toutes actions effectués avec le luminaire devra être effectués par quelqu'un de qualifié, qui est certifié, en accord avec les règlements et les prescriptions nationales.

Pour prévenir tous accidents, la personne installant le luminaire devra suivre les prescriptions nationales de sécurité ainsi que les instructions suivantes:

- L'étiquette contient des paramètres techniques du luminaire qu'il faudra étudier avant de commencer le montage.
- Tout luminaire construit ou conçu différemment est interdit.
- Le luminaire devra être utilisé dans de bonne condition technique et selon les instructions.
- Seuls les pièces de rechange et les accessoires VIZULO peuvent être utilisés pour réparer le luminaire.
- La réparation du luminaire doit être faite par une personne qualifié et certifié.



L'appareil devra être positionné de sorte qu'il n'y ait pas une fixation de l'œil à une distance inférieur à 3,25m

La source de lumière contenue dans ce luminaire doit seulement être remplacé par le fabricant, un de ces agents ou une personne tout aussi qualifiée.

Vente et stock France



Pour toutes questions

JCL LIGHTING
13794 AIX EN PROVENCE

Tel : 04 42 24 42 41

www.jcllighting.com
contact@jcllighting.com

Production

vizulo

Laucu Lejas
Iecava, LV – 3913, Latvia

www.vizulo.com